



YOUR SOFTWARE PARTNER

Kauba markeerimissiltide trükkimine

Käesolevas juhendis on kirjeldatud, kuidas toimub artiklite markeerimissiltide (kleepsud, etiketid) trükkimine A4 lehele.

Üldised eeldused

Sobivates mõõtudes trükivorm on kujundatud („Süsteem”, „Muud trükivormid”, „Artiklite markeerimislabelitele”). Trükivormil on võimalik kuvada artikli põhiomadusi (nimetus, kood, ühik, joonkood jne) ja hinnakirja järgset müügihinda (nii käibemaksuga, kui ilma).

Protsess

Esmalt tuleb koostada trükitöö, sisestada trükitavad artiklid ja kogused. Seejärel algatada trükkimine. Trükitööd on võimalik salvestada, näiteks kui ettevalmistus on pooleli ja soovite seda hiljem jätkata või kui soovite sama trükitööd edaspidi kasutada.

Uue trükitöö algatamine käsitsi

Menüüvalik „Baasandmed”, „Artiklite markeerimislabelid”, „Uus trükitöö”.
Avaneb uus tühi trükitöö vorm, kuhu on võimalik sisestada trükitavad artiklid ja kogused. Trükitöö salvestamisel anna trükisele nimetuse (kirjeldus), mis hõlbustab hiljem trükitöö leidmist.

Account Studio OÜ www.accountstudio.ee

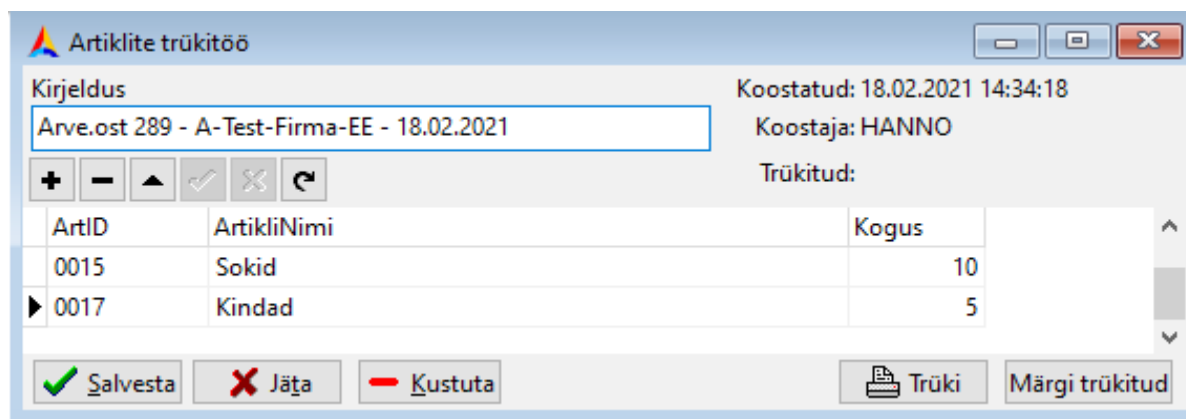
Pärnu mnt 141, 11314 Tallinn / T: +372 680 6054

Trükitöö algatamine laosissetuleku (ostuarve) juurest

Eeldused, et dokument on laosissetuleku tüüpi (tehinguliigi vastav seadistus on määratud).

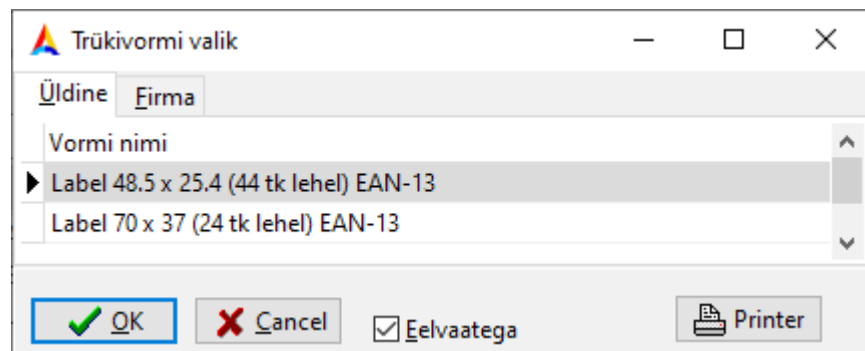
Menüüvalik „Dokument”, „Algata artiklite markeerimislabelite trükkimine”.

Selle tulemusel luuakse uus trükitöö ja sinna kopeeritakse laosissetuleku ridade artiklid, trükitavaks koguseks pannakse laosissetuleku ridade kogused. Trükitöö nimetuseks määratakse laosissetuleku pealkiri.



Trükkimise käivitamine

Nupp “Trüki” käivitab trükitöö trükkimise. Enne avaneb trükivormide valik, kust tuleb valida sobiv vorm. Lisaks on võimalik valida “Printer” ja “Eelvaade”, kui soovitakse eelvaadet.

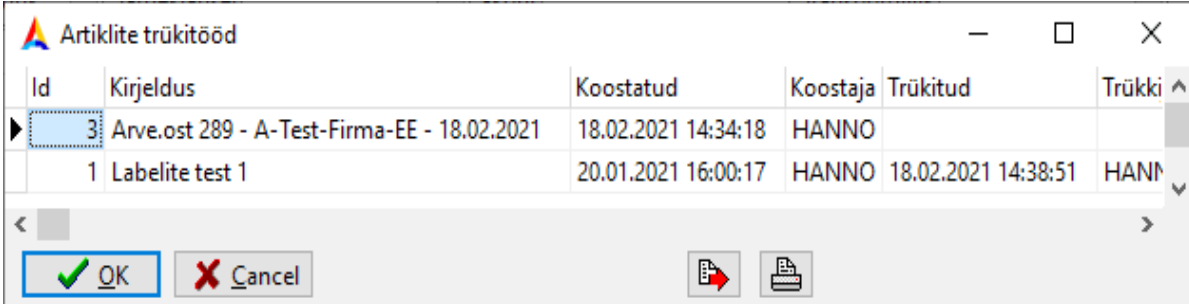


Kui väljatrükk on edukalt tehtud, siis saab trükitöö märkida tehtuks (trükituks) „Märgi trükitud”.

Olemasoleva salvestatud trükitöö avamine

Menüüvalik „Baasandmed”, „Artiklite markeerimislabelid”, „Ava trükitöö”.

Avaneb salvestatud trükitööde nimekiri, uuemad on eespool.



Id	Kirjeldus	Koostatud	Koostaja	Trükitud	Trükki
3	Arve.ost 289 - A-Test-Firma-EE - 18.02.2021	18.02.2021 14:34:18	HANNO		
1	Labelite test 1	20.01.2021 16:00:17	HANNO	18.02.2021 14:38:51	HANN

Avamiseks valida soovitud trükitöö ja vajutada “OK”.