

## Artiklite käibemaksumäärade haldamine

Kaugmüügi ja/või OSS erikorra rakendamisel tuleb artiklite juurde kirja panna lisaks Eesti käibemaksumääradele ka teiste EU riikide käibemaksumäärad.

Konkreetses artikli käibemaksumäärad sisestatakse riikide kaupa artikli kaardi vahelehel „Km-määrad”. Uue artikli lisamisel pakub programm sellele Eesti vaikimisi käibemaksumäära.

Teiste riikide käibemaksumäärad saab artiklile kas sisestada käsitsi ühekaupa, või siis lisades nupuga „Vaikimisi” kõik vaikimisi kasutatavaks märgitud käibemaksumäärad.

Kui	Müügipakendid	KM-määrad	Kirjeldus	Laokohad	Tarnijad	Dokumendid/pildid	R
	<b>+</b> <b>-</b>	RIIK	KOOD	NIMI	ALATES_KUUP	Piirkond	
	<b>✓</b> <b>✗</b>	▶ EE	20-ee	Km 20%	01.06.2021		
	<b>Vaikimisi</b>	EE	18-ee	Käibemaks 18%			
		FI	24-fi	Km 24%			
		LV	21-lv	Km 21%	01.07.2012		

käibemaksumäära mingis riigis mingist hetkest muudetakse, siis tuleb artikli käibemaksumäärade tabelisse lisada uus käibemaksumäär koos kehtivuse alguskuupäevaga, vana käibemaksumäär jääb ajaloona alles.

Admin-õigustes kasutaja saab teostada mass-operatsioone: artiklite valimile, või siis kõigile artiklitele korraga vaikimisi kasutatavate käibemaksumäärade / etteantud käibemaksumäära lisamine või määra muutmise (parandamine / uue kehtestamine) . Selleks tuleb esmalt seadistada vaikimisi kasutatavad käibemaksumäärad.

### Vaikimisi kasutatavate käibemaksumäärade seadistamine

Üldised vaikimisi kasutatavad käibemaksumäärad saab riigi kaupa määrata firma käibemaksumäärade tabelis „Süteem”, „Käibemaksumäärad”:

Nupp

Kood	Maksumäära nimi	Maksumäär	Vaikimisi	RiigiKood	Piirkond	Ma
20-ee	Km 20%	20	1	EE		Sta
18-ee	Käibemaks 18%	18	0	EE		Sta
9-ee	Km 9%	9		EE		Rec
5-ee	Käibemaks 5%	5		EE		Rec
0-ee	Käibemaks 0%	0	0	EE		Zer
Kmvaba-ee	Käibemaksuvaba	0	0	EE		Tax
EiKmk-ee	Ei ole Kmkr	0	0	EE		NA
Eiole-ee	Ei ole käive	0		EE		No
0-al	Km 0%	0		AL		Zer
▶ 19-de	Km 19%	19	1	DE		Sta

„Kasuta vaikimisi” paneb vastava määra vastavas riigis vaikimisi kasutatavaks.

Kui siin tabelis mõne sihtriigi (hetkel kehtivat) käibemaksumäära ei ole, siis saab selle lisada nupuga „Lisa”.

Artikligruppide ja -allgruppide juures saab seadistada erinevused üldistest vaikimisi käibemaksumääradest (näiteks üldine vaikimisi määr on 20%, aga artikligrupil „Raamatud” on 9% jne). Seadistamine käib vahelehel „Vaikimisi KM-määrad”:

Päritolu	Riik	KmKood	KmNimi
▶ see grupp	EE	9-ee	Km 9%
Üldine	DE	19-de	Km 19%
Üldine	FI	24-fi	Km 24%

Üldised vaikimisi määrad kuvatakse siin infoks (päritolu veerg näitab, kas tegu on üldise või siin / alamgrupi juures määratuga).

Erisuse lisamiseks vajutada lisamise nuppu „+” ja valida avanevast loetelust soovitud käibemaksumäär. Erisuse eemaldamiseks on nupp „-”.

Account Studio OÜ [www.accountstudio.ee](http://www.accountstudio.ee)

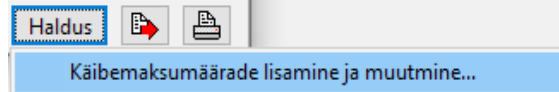
Pärnu mnt 141, 11314 Tallinn / T: +372 680 6054

## Artiklite käibemaksumäärade massiga haldamise tegevused

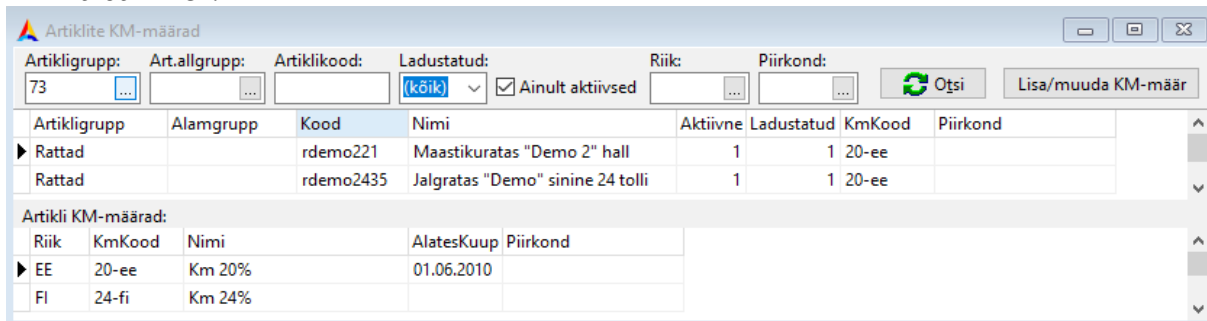
Admin-õigustes kasutaja saab teostada mass-operatsioone: artiklite valimile, või siis kõigile artiklitele korraga vaikimisi kasutatavate käibemaksumäärade / etteantud käibemaksumäära lisamine või määra muutmine (parandamine / uue kehtestamine) .

Neid tegevusi saab käivitada kahest kohast:

- ◆ Artiklite loendis „Baasandmed”, „Artiklid” haldustoimingute nupu „Haldus” valik „Käibemaksumäärade lisamine ja muutmine” avab haldustoimingute dialoogi:



- ◆ Eeldi haldamise vormilt, menüüvalik „Süsteem”, „Lisaseaded”, „Artiklite KM-määrade haldamine”:



Filtritingimustega (Artikligrupp, Art.allgrupp, Artiklikood, Ladustatud, Ainult aktiivsed) saab valida välja hallatavad artiklid.

Riik ja Piirkond: kui need määrata, siis kuvatakse veerus „KmKood” artikli vastava riigi / piirkonna hetkel kehtivat määra, veerus „Piirkond” kuvatakse piirkondliku erimäära korral piirkonna nimetust. Kui veerg „KmKood” kuvatakse tühjana, siis see tähendab, et artiklile ei ole vastava riigi käibemaksumäära sisestatud.

Alamtabelis „Artikli KM-määrad” kuvatakse nimekirjas aktiivse artikli kõigi riikide käibemaksumäärade, sh ajaloolised.

Nupp „Lisa / muuda KM-määr” avab haldustoimingute dialoogi:

Haldustoimingud (tegevuste variandidid):

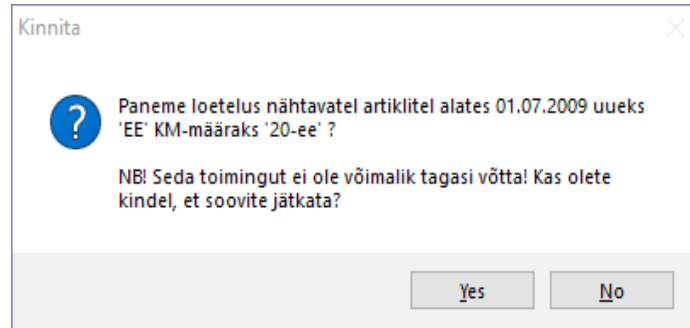
- ◆ **Lisa vaikumisi kasutatavad KM-määrad** – lisab nimekirjas nähtavatele artiklitele kõik vaikumisi kasutatavad käibemaksumäärad (need saab riigi kaupa määrata käibemaksumäärade tabelis, lisaks artikligruppide ja -allgruppide juures). Kui vastava riigi käibemaksumäär on artikli juures juba olemas, siis seda siin üle ei kirjutata.
- ◆ **Lisa valitud KM-määr** – lisab nimekirjas nähtavatele artiklitele konkreetse käibemaksumäära. Kui vastava riigi käibemaksumäär on artikli juures juba olemas, siis seda siin üle ei kirjutata.
- ◆ **Paranda riigi KM-määr** – lisab nimekirjas nähtavatele artiklitele konkreetse käibemaksumäära. Kui vastava riigi käibemaksumäär on artikli juures juba olemas ja erineb, siis see kirjutatakse siin üle.
- ◆ **Vaheta riigi KM-määr (kehtesta uus)** – lisab nimekirjas nähtavatele artiklitele konkreetse käibemaksumäära alates käibemaksumäära kasutuseloleku alguskuupäevast. Varasem sama riigi km-määr jääb artikli juurde ajaloona alles. See toiming on vajalik siis, kui riigi käibemaksumäär mingist kuupäevast muutub.
- ◆ **Paranda valitud KM-määr** – vahetab nimekirjas nähtavate artiklite konkreetse käibemaksumäära uue vastu. Kui vastava käibemaksumäära artikli juures ei ole, siis ei tehta siin midagi.
- ◆ **Vaheta valitud KM-määr (kehtesta uus)** – lisab nimekirjas nähtavatele artiklitele, mille juures on kirjas konkreetne vana käibemaksumäär, konkreetse uue käibemaksumäära alates käibemaksumäära kasutuseloleku alguskuupäevast. Vana käibemaksumäär jääb artikli juurde ajaloona alles. See toiming on vajalik siis, kui riigi käibemaksumäär mingist kuupäevast muutub.

Enne valitud toimingu teostamist kuvatakse kasutajale kinnitusteade.

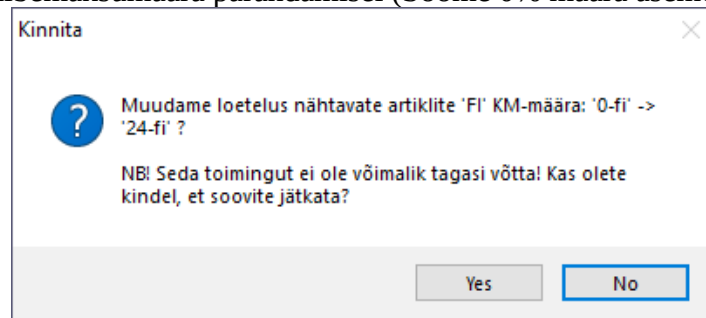
Teade riigi uue käibemaksumäära kehtestamisel (Eesti 20% määr alates 01.07.2009):

*Account Studio OÜ [www.accountstudio.ee](http://www.accountstudio.ee)*

*Pärnu mnt 141, 11314 Tallinn / T: +372 680 6054*



Teade konkreetse käibemaksumäära parandamisel (Soome 0% määra asemele 24% määr):



Ülejäänud toimingute kinnitusteated on samalaadsed.

NB! Kuna neid toiminguid ei ole võimalik tagasi võtta, siis kasutaja peab siin olema ja hoolikas! Artiklite juurest lisatud käibemaksumäärasid massiga eemaldada ei saa, ainult parandada st teisega asendada saab, vt eespool loetelus parandamise toimingud.

### Lisainfo:

Täpsemad juhised ja siin käitlemata teemad vaata üldjuhendist [https://www.accountstudio.ee/failid/AccountStudio\\_Laomooduli\\_juhend.pdf](https://www.accountstudio.ee/failid/AccountStudio_Laomooduli_juhend.pdf) .

Täiendavate küsimuste korral võta ühendust AccountStudio kasutajatoega [support@accountstudio.ee](mailto:support@accountstudio.ee)

Account Studio OÜ [www.accountstudio.ee](http://www.accountstudio.ee)

Pärnu mnt 141, 11314 Tallinn / T: +372 680 6054